

## Die neue Fortbildungs-App für Architekt:innen

In der Fortbildungs-App für Architekt:innen haben Sie die Möglichkeit eine Erklärung abzugeben, mit welcher Sie bestätigen der Verpflichtung zur laufenden Fortbildung nachzukommen. Diese Erklärung muss bis zum 31.12.2031 ausgefüllt und abgeschickt werden. Sie kann nach dem Einreichen nicht widerrufen werden.

So geht's:

### 1. Einloggen

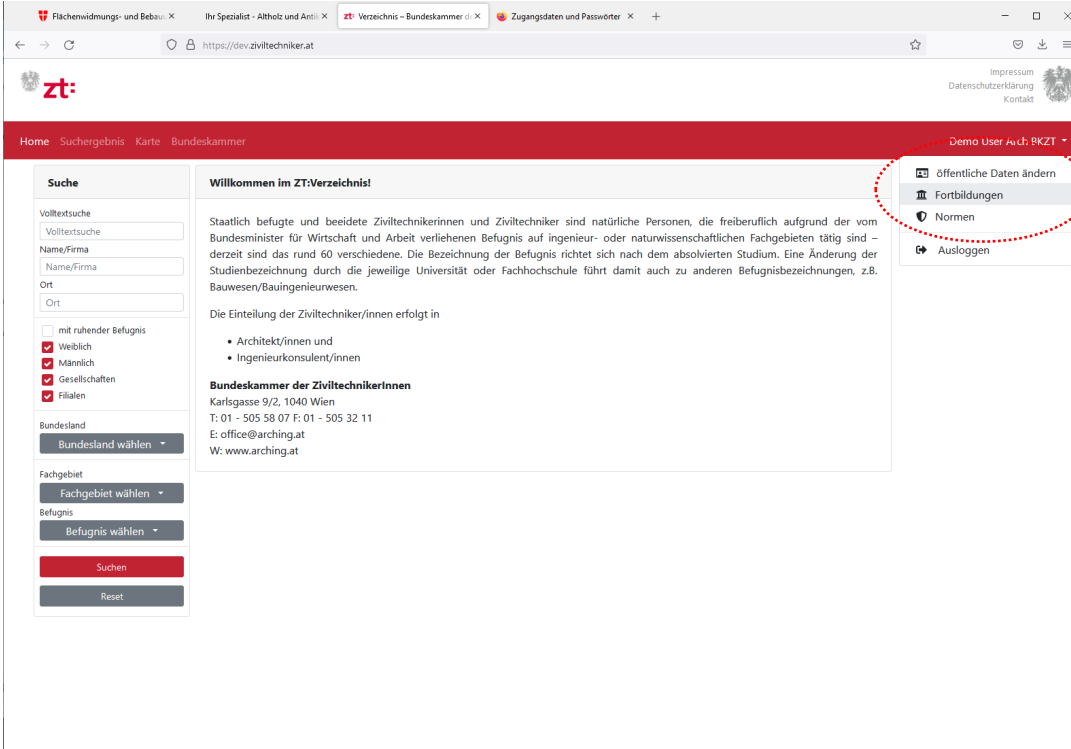
Melden Sie sich mit Ihren Zugangsdaten auf [www.ziviltechniker.at](http://www.ziviltechniker.at) rechts oben über „Login“ an.



The screenshot shows the homepage of the ZT website. At the top right, there are links for 'Impressum', 'Datenschutz', and 'Kontakt'. A red dotted circle highlights the 'Login' button in the top right corner. The main navigation bar is red and contains 'Home', 'Suchergebnis', 'Karte', and 'Bundeskammer'. Below the navigation bar, there is a search section on the left and a welcome message on the right. The search section includes a search bar, filters for 'mit ruhender Befugnis', 'Weiblich', 'Männlich', 'Gesellschaften', and 'Filialen', and dropdown menus for 'Bundesland' and 'Fachgebiet'. The welcome message section contains text about the ZT membership and contact information for the Bundeskammer der ZiviltechnikerInnen.

## 2. Übersicht

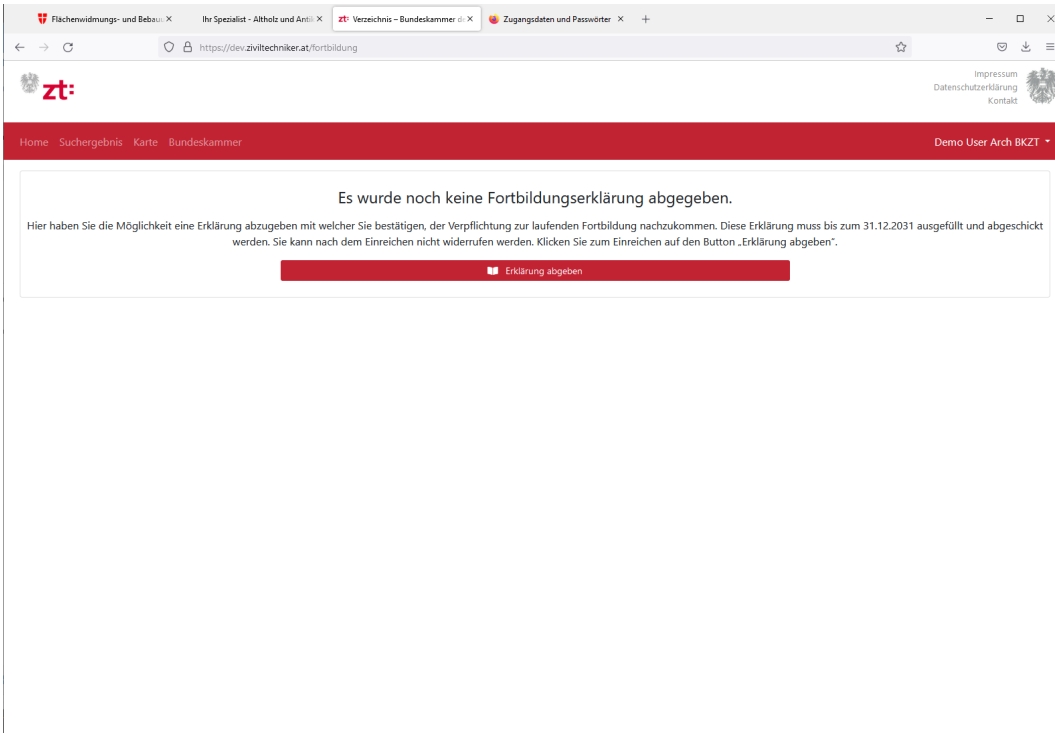
Wählen Sie rechts oben im Drop Down Menü unter Ihrem Namen den Menüpunkt Fortbildungen aus.



The screenshot shows the ZT website interface. At the top right, there is a user profile menu for 'Demo User Arch BKZT'. The menu items are: 'öffentliche Daten ändern', 'Fortbildungen', 'Normen', and 'Ausloggen'. The 'Fortbildungen' item is highlighted with a red dashed circle. The main content area displays a search form on the left and a welcome message for 'Willkommen im ZT-Verzeichnis!' on the right, which includes information about the Austrian Chamber of Civil Engineers (Bundeskammer der ZivileingenieurInnen).

## 3. Fortbildungserklärung abgeben

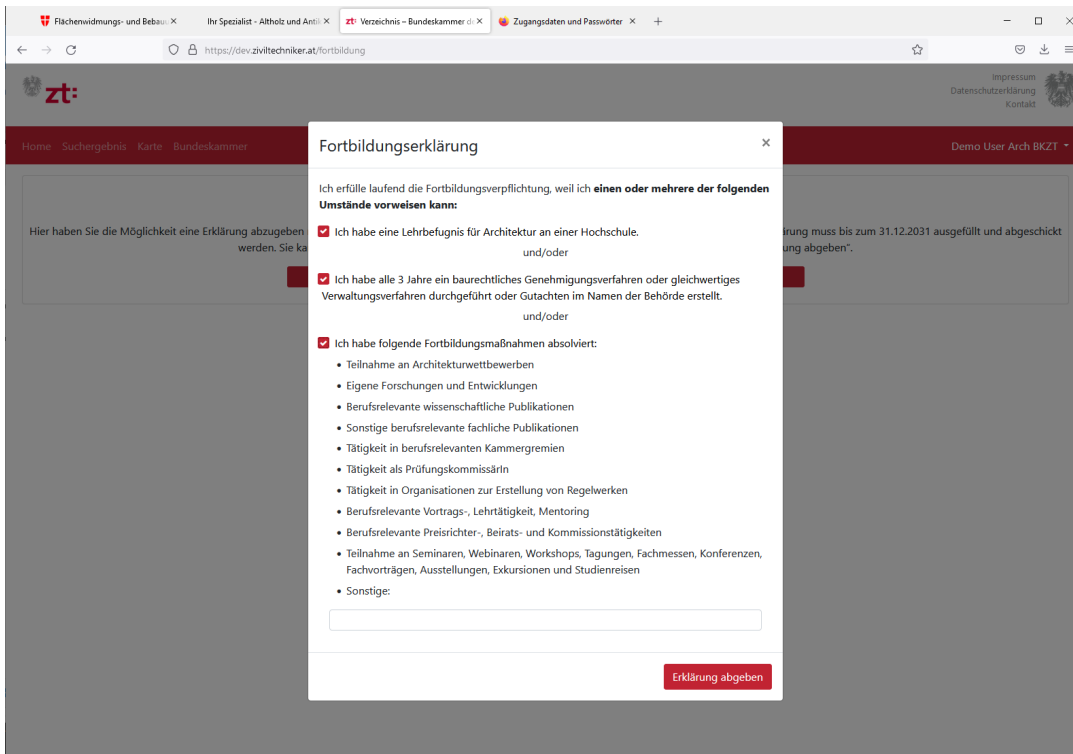
Klicken Sie auf das rote Feld „Erklärung abgeben“.



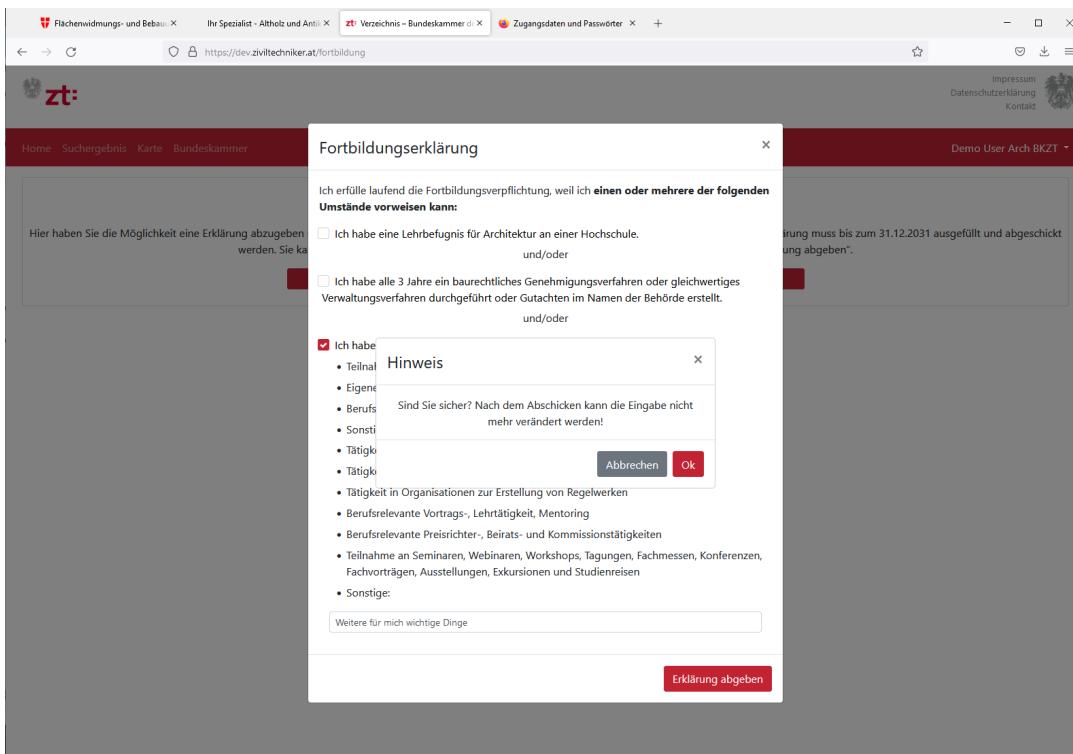
The screenshot shows the 'Fortbildungserklärung abgeben' page. The main content area contains the following text: 'Es wurde noch keine Fortbildungserklärung abgegeben. Hier haben Sie die Möglichkeit eine Erklärung abzugeben mit welcher Sie bestätigen, der Verpflichtung zur laufenden Fortbildung nachzukommen. Diese Erklärung muss bis zum 31.12.2031 ausgefüllt und abgeschickt werden. Sie kann nach dem Einreichen nicht widerrufen werden. Klicken Sie zum Einreichen auf den Button „Erklärung abgeben“.' Below the text is a prominent red button labeled 'Erklärung abgeben'.

#### 4. Angabe der Umstände

In der sich nun öffnenden Maske haben Sie die Möglichkeit **einen oder mehrere** Umstände anzugeben, wegen derer Sie die Fortbildungsverpflichtung erfüllen.



Wenn Sie Ihre Auswahl getroffen haben, klicken Sie unten auf „Erklärung abgeben“. Sie werden daraufhin aufgefordert Ihre Einreichung nochmals zu bestätigen. **Achtung: Sie können die Abgabe nicht rückgängig machen!**





## 5. Bestätigung

Erledigt! Sie haben Ihre Erklärung abgegeben. Diese ist bis zum angegebenen Datum gültig.



---

### Selbsterklärung über laufende Fortbildungen

Fortbildungserklärung wurde am 11.03.2022 abgegeben. Diese ist nun bis zum 31.12.2031 gültig.

  Erklärung ansehen